

Поиск приложения и регистрация

Просим обратить внимание на то, что приложение прошлого года не работает!

Как найти приложение?

- Ссылка для скачивания: <https://store.eventicious.com/eventrocks>
- Открыть приложение Google Play или AppStore в зависимости от модели Вашего телефона
- Набрать в поиске **Event.Rocks**, установить приложение на телефон и открыть его

Если смартфон не поддерживает эти магазины приложений:
<https://store.eventicious.com/eventrockswgs>

Как войти в свой профиль?

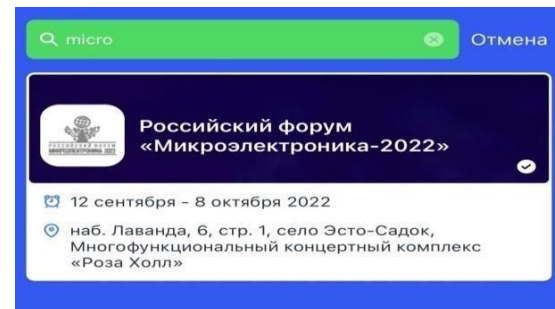
1. Разрешите приложению «Event.Rocks» отправлять Вам уведомления
2. Согласитесь с пользовательским соглашением
3. Введите в поисковой строке кодовое слово: **micro**, нажмите на картинку форума и кнопку «Открыть»
4. При регистрации выберите вариант **У меня еще нет ID**
5. Далее введите Фамилию и Имя **на русском языке** и нажмите кнопку «Продолжить»
6. Выберите удобный формат авторизации:
 - Номер телефона для СМС
 - E-mail для письма

После следует **этап модерации** - организатор подтверждает Ваше участие в форуме и направляет Вам ID

7. Введите полученный персональный код 8-значный ID в поле ввода
8. Заполните информацию о себе: это поможет потенциальным партнерам и клиентам найти Вас на мероприятии

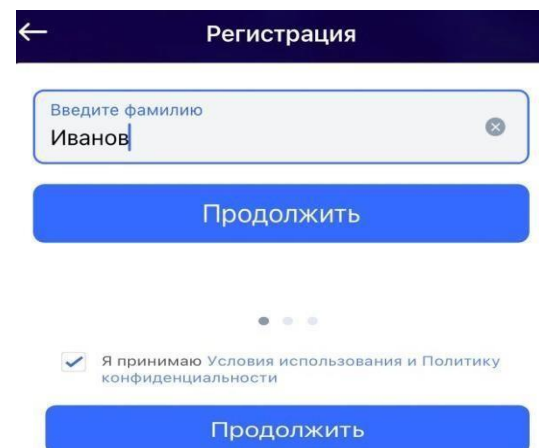
ВАЖНО:

- Пользователи, **не оплатившие свое участие в форуме**, не проходят этап модерации и не могут получить свой ID до момента оплаты



У меня уже есть ID

У меня ещё нет ID



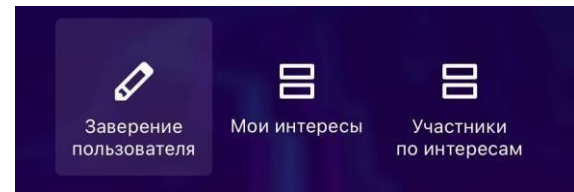
Заверение пользователя (новое в 2022!)

Необходимо для доступа к другим участникам форума и общению с ними.

1. Подтвердите, пожалуйста, Заверение пользователя, нажав при согласии после ознакомления с ним кнопку «Согласиться»
2. Далее «Записаться».

ВАЖНО:

- В случае неподтверждения или отсутствия подтверждения Заверения пользователя, доступ к данным пунктам мобильного приложения у Вас будет закрыт вместе с возможностью находить и коммуницировать с другими пользователями мобильного приложения



Согласиться >>>





Регистрация на трансфер


1. Откройте в приложении пункт «Трансфер»
2. Пройдите опрос «Запись на групповой трансфер» или «Запись на индивидуальный трансфер», в зависимости от Ваших предпочтений.

ВАЖНО:

- Просим ознакомиться с файлами:
 - Общий регламент организации трансферов для участников форума «Микроэлектроника 2022»
 - Стоимость организации индивидуального трансфера для участников форума «Микроэлектроника 2022»
- Для корректной организации трансферов, просим подать данные не позднее **20 сентября**
- Если у Вас произошли изменения в сведениях **после 20 сентября** - напишите о них в пункте «Чат с организатором»
- Если Вам требуется ЖД вокзал- в пункте «Авиакомпания» укажите «ЖД вокзал»


Запись на групповой трансфер: бесплатный, только в дни форума, 2-8 октября 

Запись на индивидуальный трансфер: (цены указаны ниже) осуществляется 2-8 октября + вне этих дат 




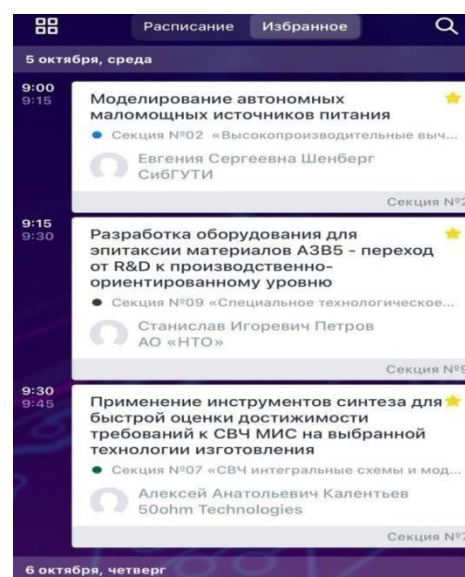
Расписание

1. В пункте меню «Расписание» Вам доступно полное расписание форума «Микроэлектроника- 2022». Также для Вашего удобства оно разделено по секциям и по датам.
2. Для составления индивидуального расписания форума добавьте интересующие Вас доклады и мероприятия в «Избранное», нажав на «звездочку» в правом верхнем углу - добавленное мероприятие выделится желтым цветом.
3. Во вкладке «Избранное» Вы получите собственное расписание форума с указанием даты и номера секции, что поможет Вам не пропустить ничего важного

Моделирование автономных маломощных источников питания 

● Секция №02 «Высокопроизводительные выч...

 Евгения Сергеевна Шенберг
СибГУТИ



Запись на досуговые мероприятия

1. В пункте меню «Досуговая программа» Вы можете изучить досуговые мероприятия, проводимые в рамках форума. В описании каждого из них написаны дата, время и место проведения и другие подробности
2. Здесь же Вы можете и записаться на них, пройдя по ссылке «Запись на...»
3. Подтвердите запись, нажав на кнопку «Записаться»
4. Также Вы можете отменить бронирование с помощью кнопки «Отменить запись»

ВАЖНО:

- Некоторые мероприятия имеют ограничение в числе мест, но Вы можете записаться в «Лист ожидания»! Как только освободятся места - Вы попадете в список участников

← Квест «Разведка территории» ← Квест «Разведка территории»



Подтвердите запись
Квест «Разведка территории»

Записаться

Осталось свободных мест: 99



Вы записаны
Квест «Разведка территории»

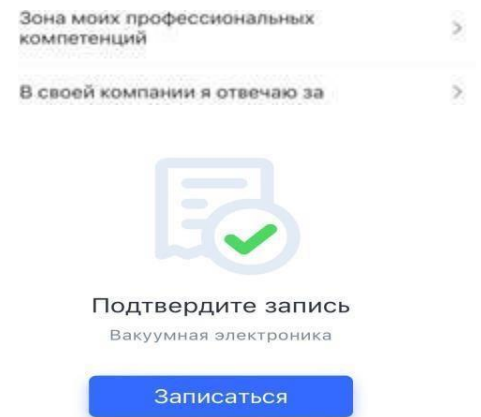
Отменить запись

Мои интересы и Участники по интересам (новое в 2022!)

1. Пункт меню «Мои интересы» поможет Вам причислить себя к какой-либо категории для нетворкинга!
2. Найдите нужную Вам категорию:
 - Зона моих профессиональных компетенций - чем Вы занимаетесь в своей компании
 - В своей компании я отвечаю за - за что Вы отвечаете
3. Подтвердите запись с помощью кнопки «Записаться»
4. В пункте «Участники по интересам» расположены участники по категориям, здесь Вы быстро сможете найти для себя потенциальных партнеров! Просто перейдите в личный чат для общения и назначьте встречу.

ВАЖНО:

- Вы можете отметить несколько категорий, если Вам это необходимо



Модераторы, спикеры, участники

Эти пункты созданы для общения: Вы можете задавать вопросы модераторам и спикерам, общаться с участниками и назначать встречи

- Нажав на «три точки» в правом верхнем углу Вы можете добавить пользователя в контакты на своем телефоне
- Нажав на «звездочку» Вы можете добавить пользователя в избранное
- В поле «Инфо» Вы можете увидеть информацию об участнике - место работы, должность, город
- Вы можете искать пользователя в поисковой строке по ФИО, должности и компании

